

ОГБУЗ «Городская больница №2 г.Белгорода»

«Прием больного с подозрением на COVID_19»

СОК № СОК-МЛ-А01-2019

Необходимое
оборудование, инвентарь



перчатки



Защитный костюм

Рабочая пошаговая последовательность



Время 22-30 сек



Время 3-4 сек



Время 4-7 мин



Время 7-15 мин



Время 10-35 мин

1. Бригада скорой помощи сообщает стационарному отделению о транспортировке пациента с диагнозом COVID_19 или с подозрением на COVID 19

2. Приемное отделение принимает пациента в бокс
Экстренные пациенты доставляется сразу в реанимационный бокс

3. Медсестра обследует пациента

4. Врач –инфекционист осматривает пациента, устанавливает диагноз, делает назначения

5. Врачи-диагносты проводят комплекс диагностических обследований (рентген, ЭКГ, УЗИ и прочие, по назначению)



Время 4-8 мин



Время 7-10 мин



Время 1-3 мин

6. Врач-специалист (пульмонолог, кардиолог) осматривает пациента, устанавливает диагноз, делает назначения

7. ПРИ НЕОБХОДИМОСТИ
Врач –реаниматолог проводит консультацию

8. Врач-инфекционист извещает медсестру в боксе о необходимости транспортировки пациента в отделение или реанимацию

9. ...

10 ...




ОГБУЗ «Городская больница №2 г.Белгорода»

**«Отбор проб для проведения лабораторной диагностики
пациента с подозрением на COVID-19»**

СОК № СОК-ТФ-А01-2020

Необходимое оборудование, инвентарь						
	перчатки	Защитный костюм	Зонд-тампон для отбора материала	Пробирки (эппендорф)	Индивидуальные пакеты с замком	Металлический контейнер и термоконтейнер с хладоэлементами

Рабочая пошаговая последовательность

				
Время 1-5 мин	Время 1-5 мин	Время 20-30 сек	Время 5-10 сек	Время 5-10 сек
1. Медсестра с помощью зонд-тампона берет мазок со слизистой оболочки носа	2. Медсестра с помощью зонд-тампона берет мазок из ротоглотки	3. Медсестра отламывает рабочие концы зондов в пробирку эппендорф	4. Медсестра закрывает пробирку	5. Медсестра упаковывает пробирки с материалом от разных пациентов в индивидуальные пакеты с замком
				
Время 5 -10 сек	Время 5 -10 сек			
6. Медсестра упаковывает пакеты с материалом в металлические контейнеры	7. Медсестра опускает металлические контейнеры в пенопластовый термоконтейнер с охлаждающими хладоэлементами. К наружной стенке термоконтейнера прикрепляется этикетка с указанием вида материала, условий транспортирования, название пункта назначения	8. Медсестра заполняет направление на исследование и упаковывает отдельно от биологического материала.		

АЛГОРИТМ ПРИЕМА телефонных звонков от гражданина, прибывшего из зарубежной страны, Москвы, Московской области или контактировавшего с лицами, находившимися в течение последнего месяца на территории за пределами РФ в течение последних 14 дней

Здравствуйте, Вы позвонили в поликлиническое отделение № *имя регистратора*, представьтесь пожалуйста и назовите Ваш контактный номер телефона.

Имя пациента, чем я могу Вам помочь?

Уточните, пожалуйста, *имя пациента*, дату въезда в Российскую Федерацию и название страны из которой Вы прибыли? Выезжали ли в Москву и Московскую область?

Если не выезжали за пределы РФ, в Москву и Московскую область, не было ли контакта с выезжавшими в ближайшее время?

Имя пациента по какому адресу вы находитесь и как Вы себя чувствуете?

Имя пациента Какая у Вас температура ?

t 38 C и выше

Принимаем вызов, успокаиваем пациента и информируем о вызове бригады скорой помощи.

Информируем заведующего поликлиникой о необходимости вызова скорой помощи

Заведующий поликлиники вызывает скорую медицинскую помощь и информирует оперативный штаб поликлиники

t 37-37,9 C

Принимаем вызов, успокаиваем пациента и информируем о вызове дежурной бригады поликлиники.

Информируем заведующего поликлиникой о необходимости вызова дежурной бригады поликлиники

Заведующий поликлиники вызывает дежурную бригаду поликлиники и информирует оперативный штаб поликлиники

t до 36,9 C

Принимаем вызов ,успокаиваем пациента, информируем, что согласно Постановлению №7 Главного санитарного врача РФ *пациент* подлежит самоизоляции. В течение 14 дней он будет находиться под наблюдением семейного врача. Все возникающие вопросы можно задать своему семейному врачу по телефону (называем номер корпоративного телефона врача)